

# SEKA AKADEMİ UZAKTAN EĞİTİM SİSTEMİ KULLANIMI KILAVUZU VE TANITIMI

Değerli Katılımcılar,

Uzaktan eğitim sistemine bağlanabilmeniz ve kullanabilmeniz için tüm ayrıntılar aşağıda anlatılmıştır.

1. Uzaktan eğitim sisteminiz size bazı aralıklarla e-posta gönderecektir. Sıklıkla e-postanızı kontrol ediniz. Uzaktan eğitim sistemi toplu mail gönderimi yaptığı için bazı postalar gereksiz klasörüne düşebilir.
2. Uzaktan eğitim sisteminde sorunsuz bir şekilde eğitiminiz tamamlamak için hızlı bir internet bağlantısına sahip olmanız yeterlidir. Senkron dersleriniz için ise adobe flash player eklentinizin bilgisayarınızda kurulu olması gerekmektedir. ([www.adobe.com](http://www.adobe.com) adresinden flash playerınızı güncelleyebilirsiniz.)

Bazı kamu kurum ve kuruluşları ile server üzerinden internet/firewall eklentili internet bağlantılarına sahip olduğundan sisteme girişiniz veya sistemde bazı doküman-video gibi içeriklerine erişmeniz mümkün olmayabilir. Bireysel internet bağlantısı kullanmanızı öneririz.

**Bu doküman uzaktan eğitim sistemimizin kullanımını tüm yönleriyle anlatmaktadır.**

1. Öğrenim yönetim sistemine [seka.isguzem.online](http://seka.isguzem.online) adresinden, kurs kayıt esnasında size verilen kullanıcı adı ve şifre giriş yapmanız gerekmektedir. Eğer şifrenizi unutursanız şifremi unuttum butonu ile şifre talebinde bulunabilirsiniz. Şifre talebiniz sonucu şifreniz kayıt esnasında vermiş olduğunuz e-posta adresine gönderilir.

Anasayfa

### Giriş yap

Kullanıcı Adı

Şifre

**Giriş yap**

Şifremi unuttum  
Bize ulaşın

### Hoşgeldiniz

**Uzaktan Eğitim kullanım kılavuzu için lütfen tıklayınız.**

Uzaktan eğitim sistemimizde 15 gün boyunca tamamlanması beklenen ders saati 90 saattir. Bu 90 saatlik uzaktan eğitim sürecinin 9 saati senkron (canlı) derslerden oluşmaktadır. Canlı dersler eğiticilerimizin önceden duyurulmuş saatlerde bilgisayar ekranından ders sunumlarını anlatması şeklindedir. Katılımcı verilen link üzerinden derse bağlanacak ve soru ve görüşlerini eğitici ile paylaşabilecektir.

90 saatin kalan kısmı asenkron (cansız) bölüm olup ders dokümanlarından oluşur. Bu bölümde katılımcı istediği saatlerde sisteme girebilir ve dersleri tamamlayabilir. Daha önce geçtiği bölümlerin ihtiyaç duyduğunda tekrar üzerinden geçebilir.

Her bir ders ön test ile başlar ve son test ile biter. Ön test katılımcının bilgi düzeyini ölçmek içindir bu testte başarısız olmanız eğitimin başarısını etkilemez. Son test de aynı şekilde eğitimin başarısını ölçmek içindir. Katılımcı her ders için gerekli süreyi o derste harcamadan ve son testi çözmeden dersti tamamlayamaz. Her bir derste harcadığınız süreyi, sistemde kaldığınız toplam süreyi ve sistemin yüzde kaçını tamamlamış olduğunuzu raporlar bölümünden takip edebilirsiniz.

### Anket

**Anket**

Uzaktan Eğitim Sistemimiz Hakkındaki Düşünceleriniz?

Daha iyi olabilir

İyi

Çok iyi

**Oy Kullan**

2. Sisteme giriş yaptıktan sonra; ders öğretim sorumluları ile sizleri (uzaktan) aynı platformda buluşturarak derslerin yürütülmesini sağlamak, yapılan sınav , görsel içerik, pdf içerik,ppt etkinlikleri ve diğer değerlendirme yöntemleri ile ders sorumlularının performansınızı değerlendirmesini sağlamak, sisteme giriş - çıkış sürelerinizi tutmak, derslere ayırdığınız zamanları kontrol edip değerlendirme imkânı sunmak, uzaktan eğitimi etkileşimli yönetmeyi sağlamak gibi temel özellikleri barındıran Öğretim Yönetim Sistemi'ne (ÖYS) erişeceksiniz.

The screenshot shows the 'Kurslarım' (My Courses) section of the ÖYS interface. The course 'İŞ SAĞLIĞI VE GÜVENLİĞİ EĞİTİMLERİ' is selected, and its details are displayed. The course is categorized as 'Diğer Sağlık Personeli/ İş Yeri Hekimi/ İş Güvenliği Uzmanı'. The course list includes 19 modules, each with a 0% completion rate. The 'Araçlar' (Tools) section on the right includes 'Kontrol Paneli', 'Mesaj', 'Raporlar', 'Forum', and 'Takvim'.

**Eğitim aldığınız alan adı**

**Eğitim Branşınız**

3. Uzaktan eğitim sisteminde en Diğer sağlık Personeli eğitimi için en az 45 saat , iş güvenliği uzmanlığı için en az 90 saat , iş yeri hekimi eğitimi için en az 90 saat eğitim tamamlamanız gerekmektedir. Her dersin ayrı ayrı eğitim süresi mevcuttur. Bu süreleri ana sayfada ki liste görünümünde dersin üzerine Mouse işaret çubuğunu getirip beklettiğinizde görebilirsiniz. Bazı dersler için uzaktan eğitim de süre geçirmenize gerek yoktur.

The screenshot shows the 'Diğer Sağlık Personeli Eğitimi' course details in the ÖYS interface. The course is categorized as 'Diğer Sağlık Personeli Eğitimi'. The course list includes 26 modules, each with a 0% completion rate. The 'Araçlar' (Tools) section on the right includes 'Kontrol Paneli', 'Mesaj', 'Raporlar', 'Forum', and 'Takvim'.

**Ders için sistemde eğitim görülmesi gereken en az süre**

**Dersin sorumlu eğitici ve iletişim bilgileri**

**Açıklama:** Bu dersin amacı;Katılımcıların, işyerinde sağlık gözetimi ve biyolojik izleme hakkında temel ilkeleri bilmelerine ve uygulamasını kavramalarına yardımcı olmaktır.  
**Hedefler:** - Bu dersin sonunda katılımcılar:  
 - Sağlık gözetimi tanımı ve uygulama adımlarını belirler.  
 - Çalışanın sağlık gözetimi talep hakkını söyler.  
 - Çalışanların sağlık ve çalışma yüklerini işe giriş/periodyk muayene formuna yazar ve işyeri hekimi tarafından yapılan muayene sırasında hekime yardımcı olur.  
 - Bu Ders için uzaktan eğitimde en az geçirmeniz gereken süre 120 dakikadır.  
**Diğer Bilgiler:** Dersin Sorumlu Eğitici:  
 İletişim:  
 E-mail adresi:  
**Öğretmen:** Yoneticı B. ( ), Professor D. ( )  
**Test:** 2  
**İçerik üniteleri:** 2  
**Kursların parçası:** Diğer Sağlık Personeli Eğitimi

#### 4. Derslerin işlenmesi ve ilerleme

Ana sayfadaki listeden dersin üzerine tıkladığınızda;

Dersi başlat butonu ile dersi başlatıyoruz.

Ders başladıktan sonra,

İçeriği okumayı bitirdikten sonra "Üniteyi tamamlanmış olarak ayarla" butonuna basınız.

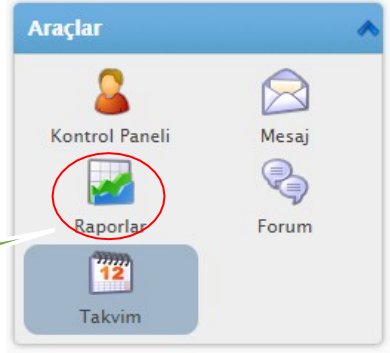
İçeriği okuyarak devam ediyoruz

Tüm Derste geçirmemiz gereken süre ders planında tebliğ edilmiştir.

Sonraki üniteye geçmek için mavi ok tıklayınız.



5. Uzaktan eğitim sistemi derslerdeki sürenizi ve sistemdeki sürenizi sistemde aktif olduğunuz zamanı sayarak tutar. **Her derste ve sistemde ne kadar süre bulunduğunuzu sistem sayacı kayıt altına alarak saklar.** Bu yüzden sistemde dersler için 3.nolu maddede belirtilen sürelerde bulunmanız gerekmektedir. Derste En az belirtilmiş süreden fazla bulunmanız sorun teşkil etmez. Ana sayfa ekranının sağında bulunan Araçlar içindeki Raporlar butonu ile Sistemdeki ilerlemeleriniz ve sürelerinizi görebilirsiniz.



Raporlar butonu

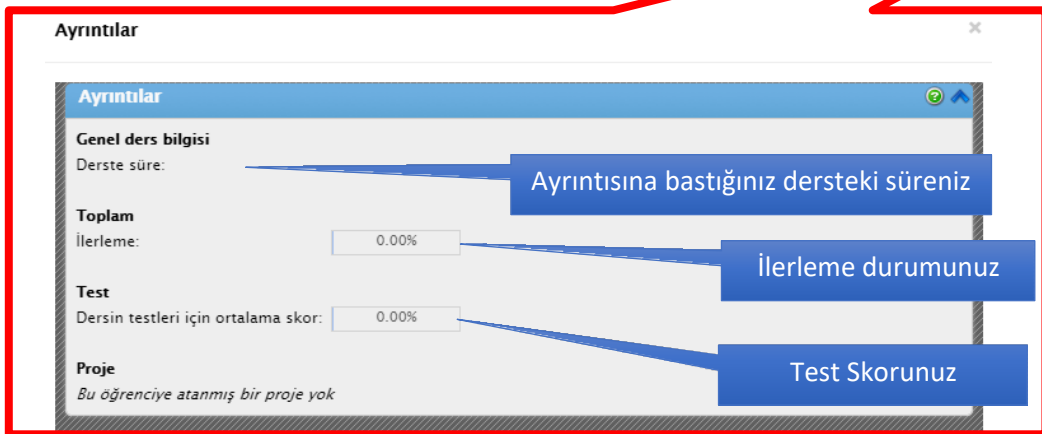
Kullanıcı için raporlar "Student D. (student)"

Kullanıcı adı: Student D. (student)  
Kullanıcı türü: Öğrenci  
Sistemdeki toplam süre: 55 dk 3 sn

Sistemdeki Süreniz

Derslerin tamamlanma durumu

Kursun adı	Kullanıcı türü	Dersler	Etkin	Tamamlandı	Skor	İşlemler
İş Yeri Hekimliği Eğitimi	Öğrenci	49	✓	✗	-	?
Ders	Kullanıcı türü	Etkin	Tamamlandı	Skor	İşlemler	
1-) Açılış, Tanışma, Programın Tanıtımı Ve Ön Test Uygulaması	Öğrenci	✓	✗	-	?	
2-) İş Sağlığı Ve Güvenliğinin Kavram Ve Kurallarının Gelişimi	Öğrenci	✓	✗	-	?	
3-) İş Sağlığı Ve Güvenliği Kültürü	Öğrenci	✓	✗	-	?	
4-) Türkiye'de Ve Dünyada İş Sağlığı Ve Güvenliği	Öğrenci	✓	✗	-	?	
5-) Temel Hukuk	Öğrenci	✓	✗	-	?	
6-) İş Hukuku	Öğrenci	✓	✗	-	?	
7-) Kanunlarda İş Sağlığı Ve Güvenliği	Öğrenci	✓	✗	-	?	
8-) Ulusal Ve Uluslararası Kuruluşlar	Öğrenci	✓	✗	-	?	



Ayrıntılar

Genel ders bilgisi

Derste süre: Ayrıntısına bastığınız derste ki süreniz

Toplam ilerleme: 0.00% İlerleme durumunuz

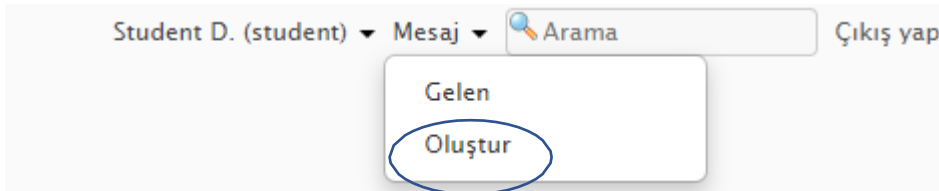
Test

Dersin testleri için ortalama skor: 0.00% Test Skorunuz

Proje

Bu öğrenciye atanmış bir proje yok

6. Herhangi bir şekilde yönetici veya eğiticiler ile iletişim kurmanız gerekiyorsa veya teknik bir sorun yaşıyorsanız. Panelin üst tarafında bulunan Mesaj>oluştur butonu ile yöneticinize mesaj iletebilirsiniz.



Student D. (student) Mesaj Arama Çıkış yap

Gelen

Oluştur

Oluştur butonuna bastıktan sonra;

**Alıcılar kısmına:** admin(yönetici için) veya professor (Eğitici için)

**Konu:** Probleminiz veya sormak istediğiniz sorunuzun konusu

**İçerik:** Probleminiz veya sormak istediğiniz sorunuzun içeriği

**Ekler:** Sorunuzun ile ilgili ekran görüntüsü varsa yükleyebilirsiniz.

Mesajınız 24 saat içerisinde cevaplanacak veya kayıt esnasında vermiş olduğunuz cep numarası ile tarafınıza geri dönüş yapılacaktır.

**Not:** Ayrıca e-posta olarak gönder e basmanız durumunda mesajınız 24 saatten daha az bir sürede yanıtlanacaktır.

The screenshot shows a messaging interface with two main sections: 'Alıcıları seç' (Select Recipients) and 'Mesaj içeriği' (Message Content). In the 'Alıcıları seç' section, the recipient is set to 'admin'. There is a checkbox for 'Gizli alıcılar' (Hidden recipients) which is currently unchecked. Below this, there is a note: 'İlgili kaydı bulmak için yazmaya başlayın (Tümü için % kullanın). Birden fazla kullanıcıyı ; ile ayırın'. The 'Mesaj içeriği' section has a 'Konu:' (Subject) field with the text 'Uzaktan eğitim sistemine telefondan bağlanabiliyordum?' and a red asterisk. Below the subject field is a checkbox for 'Ayrıca e-posta olarak gönder:' (Also send via email) which is checked. The main content area is a large text box containing the text 'Uzaktan eğitim sistemine telefondan bağlanabiliyordum?'. At the bottom of the 'Mesaj içeriği' section, there is an 'Ekler:' (Attachments) section with a 'Dosya Seç' (Select File) button and a note: 'Dosya boyutu bundan daha küçük olmalı: 50000 kb'. A 'Mesaj gönder' (Send Message) button is located at the bottom of the interface.

7. Uzaktan eğitiminiz sırasında Tüm uzaktan eğitim sürenizin(90 SAAT) 1/10 u kadar EŞ ZAMANLI(3+3+3 = 9 SAAT) eğitiminiz yapılacaktır. Bu eğitimler günlük 3 SAAT'i aşmayacak şekilde düzenlenecek olup tüm eş zamanlı eğitim tarihleriniz uzaktan eğitiminiz başladığı tarihte Uzaktan eğitim sistemi giriş ekranında ilan edilecektir.

The screenshot shows a system interface with several components: 'Giriş yap' (Login) section with fields for 'Kullanıcı Adı' (Username) and 'Şifre' (Password), and a 'Giriş yap' button. Below this is the 'İletişim Bilgileri' (Contact Information) section. The 'Hoşgeldiniz' (Welcome) section contains a message about the system and a link to the course schedule. The 'Anket' (Survey) section shows a bar chart titled 'Uzaktan Eğitim Sistemimiz ile ilgili düşünceleriniz nelerdir?' (What are your thoughts on our distance education system?). The chart shows three categories: 'Daha iyi Olabilir' (Can be better) at 40%, 'İyi' (Good) at 40%, and 'Çok iyi' (Very good) at 20%. Below the survey is a 'Sistem haberleri' (System News) section with a table of course schedules. A blue callout box points to the 'Sistem haberleri' section and contains the text: 'Eğitim programınızın canlı(senkron)dersleri bu tabloda ilan edilir.Tablo örnek olup eğitim branşınız ve tarihleriniz ilan edilecektir.'

**Giriş yap**

Kullanıcı Adı

Şifre

**Giriş yap**

Şifremi unuttum  
Bize ulaşın

**İletişim Bilgileri**

**Hoşgeldiniz**

Uzaktan Eğitim kullanım kılavuzu için lütfen tıklayınız.  
Uzaktan eğitim sistemimizde 15 gün boyunca tamamlanması beklenen ders saati 90 saattir. Bu 90 saatlik uzaktan eğitim sürecinin 9 saati senkron (canlı) derslerden oluşmaktadır. Canlı dersler eğiticilerimizin önceden duyurulmuş saatlerde bilgisayar ekranından ders sunumlarını anlatması şeklindedir. Katılımcı verilen link üzerinden derse bağlanacak ve soru ve görüşlerini eğitici ile paylaşabilecektir. 90 saatin kalan kısmı asenkron (cansız) bölüm olup ders dokümanlarından oluşur. Bu bölümde katılımcı istediği saatlerde sisteme girebilir ve dersleri tamamlayabilir. Daha önce geçtiği bölümlerin ihtiyaç duyduğunda tekrar üzerinden geçebilir. Her bir ders ön test ile başlar ve son test ile biter. Ön test katılımcının bilgi düzeyini ölçmek içindir bu testte başarısız olmanız eğitimin başarısını etkilemez. Son test de aynı şekilde eğitimin başarısını ölçmek içindir. Katılımcı her ders için gerekli süreyi o derste harcamadan ve son testi çözmeden dersi tamamlayamaz. Her bir derste harcadığımız süreyi, sistemde kaldığımız toplam süreyi ve sistemin yüzde kaçını tamamlamış olduğunuzu raporlar bölümünden takip edebilirsiniz.  
**COVID-19 SALGINI SEBEBİYLE ÖRGÜN EĞİTİMİN SENKRON(CANLI) EĞİTİM ŞEKLİNDE YAPILMASI İÇİN EĞİTİM SÜRESİNİ UZAKTAN EĞİTİM KULLANIM PLATFORMUNDAN GERÇEKLEŞTİRME YOLUYLA CANLI EĞİTİM İD LERİ VE P**  
**BAKANLIK 17.04.2020**

**Anket**

**Anket**  
Uzaktan Eğitim Sistemimiz ile ilgili düşünceleriniz nelerdir?

Daha iyi Olabilir 40%

İyi 40%

Çok iyi 20%

**Sistem haberleri**


2020 - .2020 - .2020) İŞYERİ HEKİMLİĞİ ( ) - SABAH GRUBU DERS 2020

**PROGRAMI**

Tarih	Saat	Ders Adı	Platform
06 Mayıs 2020 Çarşamba	10:00	11 - İş Sağlığı Ve Güvenliği Kurulları	ZOOM Sanal Sınıf
	11:00	22 - Korunma Politikaları	ZOOM Sanal Sınıf
	12:00	22 - Korunma Politikaları	ZOOM Sanal Sınıf
Mayıs Cuma	09:00	15 - Çalışma Ortamı Gözetimi	ZOOM Sanal Sınıf
	10:00	20 - Psikososyal Risk Etmenleri	ZOOM Sanal Sınıf
	11:00	20 - Psikososyal Risk Etmenleri	ZOOM Sanal Sınıf
Mayıs Cumartesi	09:00	41 - Çalışma Yaşamında Özel Risk Grupları	ZOOM Sanal Sınıf
	10:00	41 - Çalışma Yaşamında Özel Risk Grupları	ZOOM Sanal Sınıf
	11:00	41 - Çalışma Yaşamında Özel Risk Grupları	ZOOM Sanal Sınıf

## 8. Canlı (Eş Zamanlı) Eğitim'e bağlantı yönergeleri;

- Öncelikle tarafınıza tebliğ edilen eş zamanlı eğitim tarih ve saatinden 15 dakika önce sisteme giriş yapınız.
- Eş zamanlı eğitimler Farklı bir platformdan yapılacak olup akıllı telefonlardan ve bilgisayar üzerinden katılmanız mümkündür.



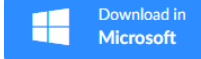
<https://play.google.com/store/apps/details?id=us.zoom.videomeetings&hl=tr>

ANDROID telefonlar için bu bağlantıyı



<https://apps.apple.com/us/app/zoom-cloud-meetings/id546505307>

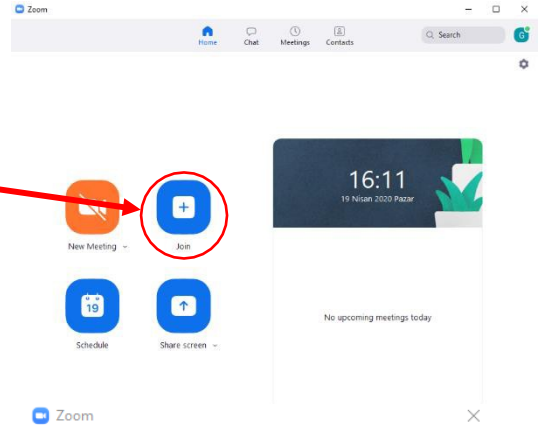
IOS telefonlar için bu bağlantıyı kullanarak uygulamayı indirebilirsiniz.



<https://zoom.us/client/latest/ZoomInstaller.exe> bilgisayar için bu bağlantıyı kullanabilirsiniz.

### **Eş zamanlı dersler toplam uzaktan eğitim süresinin 1/10 u kadardır ve en fazla 25 kursiyerle ders işlenecektir.**

Canlı derslerinizin olduğu günler tarafınıza sms ile toplantı kodu iletilecek ve indirip kurduğunuz uygulamalardan JOIN butonuna basmanız gerekmektedir.



Tarafınıza SMS, e-Posta , veya diğer iletişim yolu ile gelen canlı eğitim toplantı ID sini buraya yazacaksınız.

Buraya Tam Adınız ve Soyadınızı Yazmanız gerekmektedir.

Mikrofonunuzu ve kameranızı kapalı olarak canlı sınıfa katılmak için 2 seçenekte işaretli olmalıdır.

#### Join Meeting

smsle.gelen.toplanti.id.si

KURSİYER ADI SOYADI

Do not connect to audio

Turn off my video

Join

Cancel

Aynı ekranlar ios ve android telefonlarda da mevcut olup 2 platform danda aynı şekilde canlı eğitime katılabilirsiniz. Canlı eğitimler kayıt altına alınacak olup bakanlık tarafından gerektiği takdirde talep edilecektir. Bu sebeple canlı eğitimlere katılımınız gerekmektedir.

Her türlü soru ve önerileriniz için bizlere [bilgi@sekaakademi.com](mailto:bilgi@sekaakademi.com) ile e-posta ve 0 543 480 10 03 telefon ile iletişime geçebilirsiniz. İyi çalışmalar dileriz.